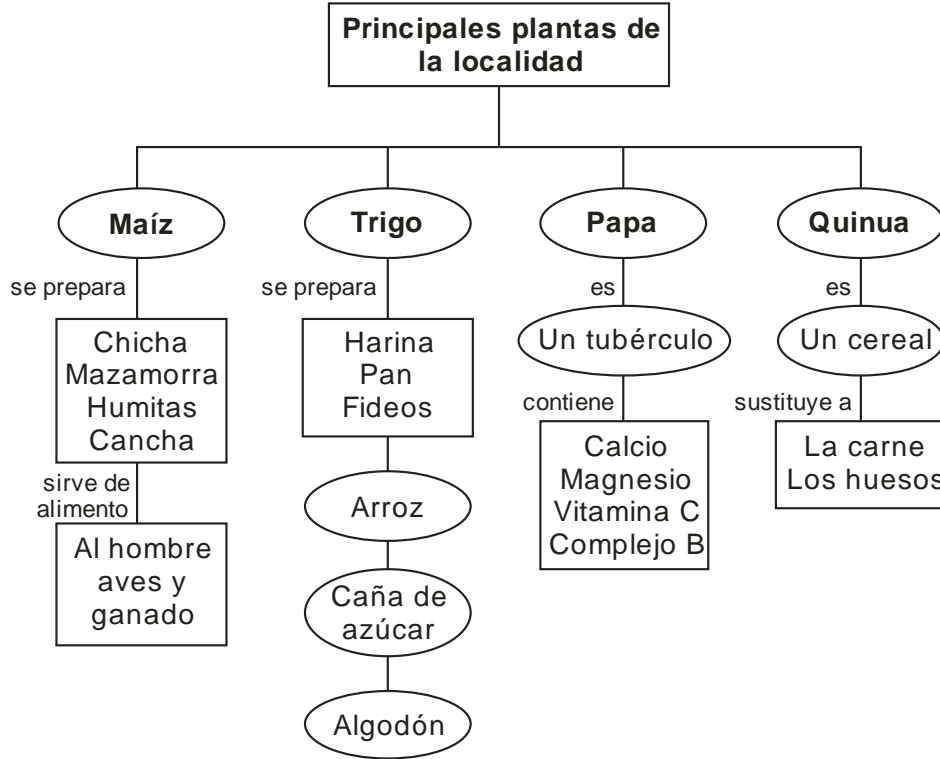


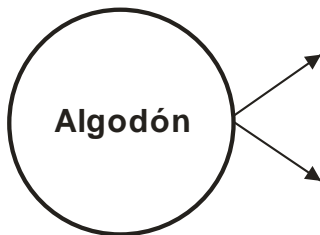
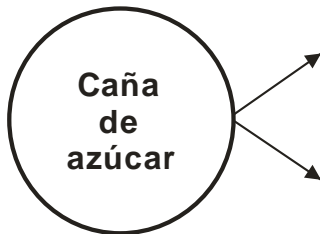


PLANTAS DE MI LOCALIDAD

- Observamos una lámina con algunas plantas de la localidad como el maíz, quinua, arroz, etc. Comentamos
- Elaboramos un cuadro o esquema

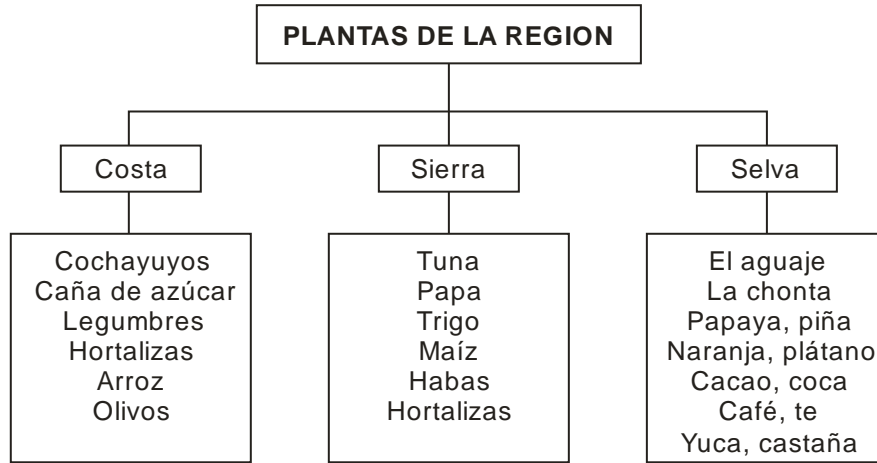


- Grafican y explican los derivados de

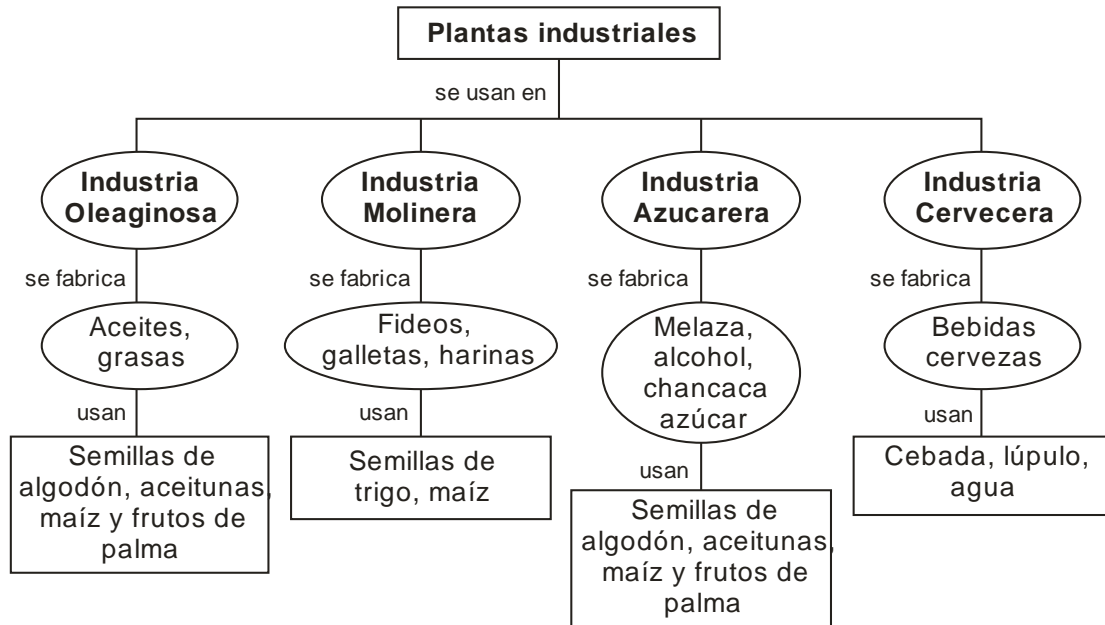


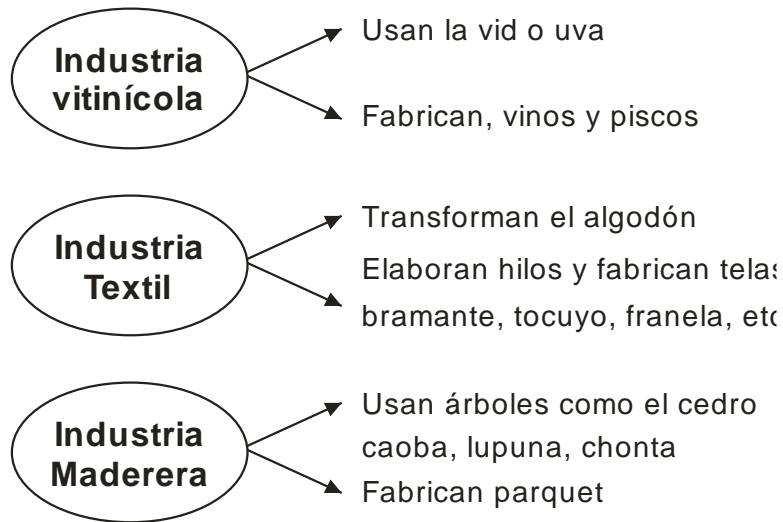


- Reconocemos algunas plantas que crecen en la costa, sierra y selva



- Reconocemos plantas que se utilizan en la industria y artesanía (semillas)





- El caucho y la chiringa; se usa para fabricar jebe
- El huarango: es madera dura y resistente
- La cabuya o penca: se usa para hacer sogas
- La tara o taya: para la industria de curtiembres de piel
- La totora: confeccionan canastas, esteras y tapizan muebles rústicos
- El carrizo: construyen esteras, canastas, viviendas, etc.
- El algarrobo: elaborar algarrobina.

## Averiguar

1. ¿Qué plantas se encuentran en extinción?
2. Escribe como se puede proteger las plantas de nuestra región
3. ¿Qué debemos hacer para evitar la depredación de los bosques que son el pulmón de la Tierra?