



# PRODUCCIÓN DE TEXTOS

- Leemos el siguiente texto

## Bienvenida Navidad

La Navidad es la fiesta religiosa más importante en nuestro país. En ella se celebra el nacimiento del niño Jesús.

La noche del 24 de diciembre es esperada con gran expectativa. En los hogares se prepara una cena especial. Por lo general se sirven los platos más ricos de la región.

Esa noche las iglesias permanecen abiertas al público para celebrar la tradicional misa de gallo. Al finalizar, queman fuegos artificiales y cohetones.

Los niños son los más felices porque reciben regalos. Unos tienen nuevos juguetes, otros ropa nueva.

La Navidad es una fiesta que une a la familia. Desde lugares distantes, la gente viaja para encontrarse con sus parientes.

- Concluido el texto respondemos las siguientes preguntas

¿Por qué se dice que la Navidad es la fiesta religiosa más importante del país?


¿Por qué están abiertas las iglesias la noche del 24 de diciembre?

¿Qué comida especial preparan en tu comunidad para Navidad?

¿Qué danza típica bailan en Navidad? ¿Y qué canciones cantan?

## Producimos un texto narrativo navideño

- Observamos las seis viñetas. Las ordenamos secuencialmente y construimos una historia



- Después de la secuencia elegida, iniciamos la lectura de nuestra narración, tomando en cuenta las partes fundamentales de una narración:

- Inicio

- Trama (parte central)



- Desenlace (final)

- Preparamos nuestra historia en una hoja, la revisamos y corregimos los errores
- La leemos y corregimos las observaciones que puedan hacer nuestros compañeros y el profesor(a).
- Finalmente construimos nuestra historia final, en una hoja, agregamos un dibujo y lo colocamos en nuestro folder de producciones.
- Escribimos en nuestro cuaderno acrósticos relacionados a la Navidad.

Ejemplo


J	_____
E	_____
S	_____
U	_____
S	_____

M	_____
A	_____
R	_____
I	_____
A	_____

- Preparamos tarjetas navideñas para las personas que queremos donde les comuniquemos el verdadero significado de la Navidad, que es compartir, perdonar, alegría, unión y paz. con mucha imaginación las adornamos con motivos navideños



_____	→	<b>vocativo</b>
_____	}	<b>mensaje</b>
_____		
_____		
_____	→	<b>tu nombre</b>
_____	→	<b>lugar y fecha</b>



- Preparamos y resolvemos crucigramas relacionados a la Navidad

**Verticales:**

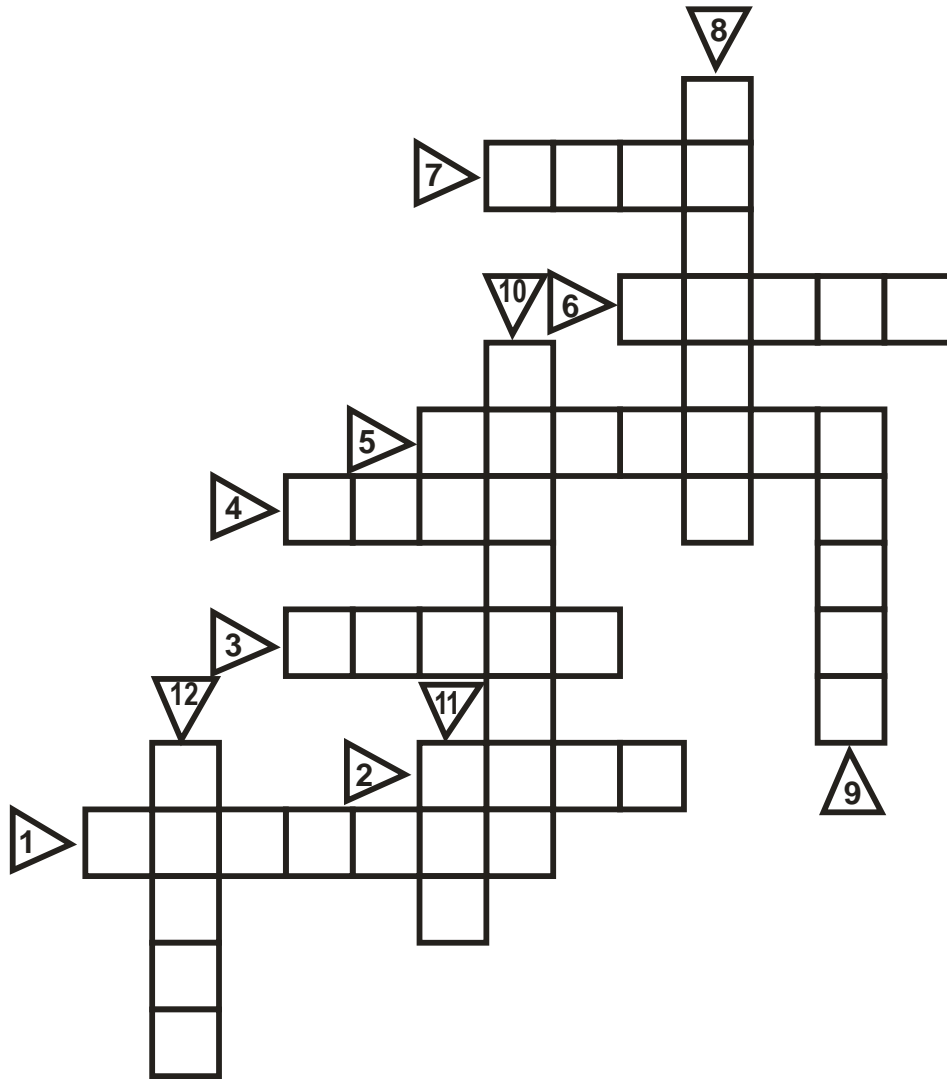
8. Vivienda de animales donde nació Jesús
9. Nombre del Niño, quiere decir "Dios Salva"
10. "Paz a los hombres de buena..."
11. Antónimo de guerra
12. Nombre de la Virgen

**Horizontales:**

1. Periodo de tiempo en que se celebra el nacimiento de Jesucristo
2. Tratamiento familiar que se da al padre
3. Se relaciona con bondad (femenino)
4. Nombre que en el Perú le damos a Santa Claus

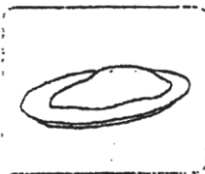


5. Seres humanos
6. Ciudad donde nació el niño Dios
7. Esposo de María



**Palabras terminadas en illo – illa**

1. Lee en voz alta estas palabras. Cópialas después



tortilla



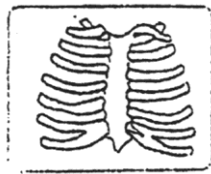
cuchillo



semilla



castillo

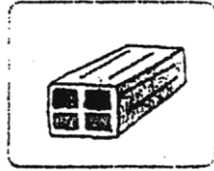


costilla

\_\_\_\_\_



chiquillo



ladrillo



ardilla



anillo



silla

**Aprende esta regla ortográfica**

Se escriben con ll las palabras terminadas en -illo, -illa

2. Completa las letras de los cuadros y las palabras de las frases que hay en el anterior ejercicio

Ese \_\_\_\_\_ lo hicieron los Moros

Me gusta la \_\_\_\_\_ de patatas

Pelo la naranja con el \_\_\_\_\_

El labrador siembra las \_\_\_\_\_ s.

Es un \_\_\_\_\_ muy simpático

Me he roto una \_\_\_\_\_

Las casas se hacen con \_\_\_\_\_

La \_\_\_\_\_ sube el árbol

Lleva un \_\_\_\_\_ en el dedo

Siéntate en la \_\_\_\_\_

C	A		T					
	T	O		T				
	C	U	C	H				
	S	E	M					
C	H		Q	U				
C		S	T					
	L		D	R				
		A	R	D				
			A	N				
S								

3. Todas estas palabras acaban en -illo, -illa. Léelas y cópialas

plantilla – mirilla – brillo – astilla – palillo – polilla – rodillo – peladilla - dobladillo

\_\_\_\_\_

\_\_\_\_\_

\_\_\_\_\_

4. Completa con illo, illa

El chiqu \_\_\_\_\_ queria pasar a la otra or \_\_\_\_\_, pero su amigo le hizo una zancad \_\_\_\_\_. Se hizo daño en la pantorr \_\_\_\_\_ y en el tob \_\_\_\_\_



5. Completa como en el ejemplo

casa → castilla

libro → \_\_\_\_\_

cara → \_\_\_\_\_

árbol → \_\_\_\_\_

gato → \_\_\_\_\_

rosa → \_\_\_\_\_

mesa → \_\_\_\_\_

perro → \_\_\_\_\_

pelo → \_\_\_\_\_